






-  Hey Google
-  Hey Siri
-  Hey Alexa



DOMOTICA
READY



APP
BEDIENING



AFSTANDS
BEDIENING



HAND
BEDIENING

FOREST SHUTTLE[®] & FMS[®] Series

De Forest Shuttle[®] gordijnmotor en de gemotoriseerde gordijnrail, FMS[®], zijn een onverslaanbare combinatie als het gaat om probleemloos bedienbare gemotoriseerde gordijnen.

FOREST SHUTTLE[®] M
FOREST SHUTTLE[®] L
FOREST SHUTTLE[®] AC
FOREST SHUTTLE[®] GO
FOREST SHUTTLE[®] iOn

FOREST FMS[®]
FOREST FMS[®] Plus
FOREST FMS[®] Plus Inbouw
FOREST FMS[®] Dual

THE WORLD
BEHIND
YOUR
CURTAINS



FOREST SHUTTLE® Series



In de hedendaagse wereld van the Internet of Things zijn slimme woningen in opkomst. De gemotoriseerde gordijnrails alsmede de gordijnmotoren van Forest passen naadloos in deze trend en zijn een slimme keuze voor smart home integratie.

De Forest Shuttle® kan worden geïntegreerd met alle gangbare domoticasystemen en wordt aangeboden in 5 varianten.

De hoge kwaliteitsstandaard van de Forest Shuttle® motoren staan garant voor een zorgeloze en comfortabele bediening. Daarnaast zijn de motoren ultrastil en worden ze geleverd met een garantie van maar liefst 10 jaar, daarom is de Forest Shuttle® de beste keuze voor elektrische gordijnen in uw slimme woning.

KLEUROPTIES SHUTTLE®



Wit



Antraciet



Zwart

PRODUCT INFORMATIE

De Shuttle® motoren bieden de volgende functionaliteiten:

- Geïntegreerde Radio Frequency (RF) voor bediening via Forest afstandsbediening of wandschakelaar
- Veiligheidsmodus: ook met de hand te bedienen bij stroomuitval door geïntegreerde vrijloop
- Touch Control Technologie, met een simpele handbeweging kunnen de gordijnen geopend worden¹
- Modulair opgebouwde motor waardoor vele bedieningsopties mogelijk zijn zoals Domotica of app bediening¹
- Geïntegreerde Z-Wave Plus optioneel (alleen bij Shuttle® M/L)
- Integratie in apps van Google / Apple mogelijk¹
- Motor loopt soepel en fluisterstil
- Slow start and slow stop waardoor gordijnen soepel openen en sluiten
- Eind- en tussenposities zijn automatisch in te stellen
- Gordijnpakket kan in iedere gewenste positie afgesteld worden
- Motor kan zowel rechts- als links gemonteerd worden
- Kan in combinatie met gebogen rails toegepast worden
- Voor het Skylight Systeem (FSS) is de Shuttle M (zonder voorloop) toepasbaar in combinatie met ontvanger
- Tandem motor toepassing mogelijk
- Motor kan ondersteboven geplaatst worden voor inbouw
- Alle gordijnmotoren zijn onzichtbaar achter het gordijn (bij niet doorschijnende stof)
- Garantie: 10 jaar op motor en 2 jaar op accu (Shuttle® iOn)
- Garantie Shuttle Go: 5 jaar

¹ is niet mogelijk bij Shuttle® AC



DECORATIEVE GORDIJNRAIL TOEPASSINGEN

Alle Forest Shuttle® motoren zijn toepasbaar op het gemotoriseerde gordijnrailsysteem: FMS®. Daarnaast bieden we ook decoratieve gemotoriseerde gordijnrails: DS-XL® LED & MRS®.



reddot winner 2021



**DS-XL® LED
DESIGNRAIL**



**MRS®
ROEDERAIL**

SMART HOME DEMOKOFFER

Met de nieuwe demokoffer heeft u nu alles bij de hand op het gebied van ons gemotoriseerde gordijnrail assortiment. In de demokoffer treft u naast samples van van ons standaard gemotoriseerde gordijnrailsysteem, FMS®, en de FMS® Plus met inbouwprofiel ook het nieuwe tweesporen gordijnrailsysteem, FMS® Dual, aan en ons gemotoriseerde roedesysteem, MRS®. U kunt eenvoudig de app-bediening demonstreren dankzij de bijgeleverde WiFi dongle en de Wireless Connector. Alle overige bedieningsvormen, toebehoren en documentatie zijn uiteraard bijgevoegd.



FOREST SHUTTLE® SERIES

De Forest Shuttle® is er in 5 varianten:



SHUTTLE® M

24 Volt

G

G

G



SHUTTLE® L

100 - 240 Volt

G

G

G



SHUTTLE® AC

100 - 240 Volt

G



SHUTTLE® iOn

14.8 Volt



G

G



SHUTTLE® GO

100 - 230 Volt



Forest Link, RF Protocol grade

M

G = Glans

M = Mat

FOREST SHUTTLE® iOn



Onze bestseller, de Forest Shuttle®, is ook verkrijgbaar met een draadloze accumotor. De Shuttle® iOn is daarmee ideaal voor ruimtes waar geen stroomvoorziening in de buurt is.

De motor van de Shuttle® iOn is uitgerust met een geïntegreerde heavy-duty accupack. Afhankelijk van de lengte van de gordijnrail en het gebruik hoeft de accu slechts 2 tot 3 keer per jaar opgeladen te worden.

Verwacht dezelfde unieke functionaliteiten als die van de bedrade Shuttle® L zoals, Touch Control technologie. De motor is voorzien van een geïntegreerde Multi RF-ontvanger waarmee bediening met iedere Forest-afstandsbediening mogelijk is.

Uniek in de markt

Wat de Shuttle® iOn uniek maakt, is dat deze geschikt is in allerlei situaties omdat de accumotor ook werkt in combinatie met gebogen rails (max. 2 bochten). De draadloze gordijnmotor past op alle Forest gemotoriseerde rails, zoals de meest toegepaste gemotoriseerde rail FMS®, gemotoriseerde roede (MRS®) en onze design gordijnrail (DS-XL®).

TE GEBRUIKEN IN

Hotels, kantoorgebouwen, woningen, boten en jachten, showrooms, vergaderruimtes, congressentra of daar waar een draadloos gemotoriseerd gordijnsysteem gewenst is.

PRODUCT INFORMATIE

- Li-ion oplaadbaar accupack
- Geschikt voor gordijnen van 25 kg en 8 meter gordijnrail (rechte rail)
- Geschikt voor gebogen gordijnrails met 2 bochten, bv in erkersituaties
- Accu dient 2-3 keer per jaar opgeladen te worden
- Beschikbare kleuren: wit & zwart
- Garantie: 10 jaar op motor en 2 jaar op accu



FOREST SHUTTLE® Bedieningsopties

Met het ruime aanbod aan beschikbare bedieningsmogelijkheden kiest u eenvoudig een bedieningsvorm die het beste bij u past: handbediend, via een afstandsbediening, met een app of sluit de Shuttle® motor aan op uw domotica/gebouwautomatisering systeem.



AFSTANDSBEDIENING

We bieden twee verschillende afstandsbedieningen en een wandschakelaar. Deze zijn verkrijgbaar in wit en zwart:

- De EasyTouch afstandsbediening. Deze bedient tot 6 systemen en ongebruikte kanalen kunnen gedeactiveerd worden.
- De Diamond Sense afstandsbediening. Dit is een 15 of 2-kanaals afstandsbediening met een LED display.
- De EasyTouch wandschakelaar. Dit is een draadloze 2-kanaals wandschakelaar voor vaste bediening aan de muur.



APP BEDIENING VIA FOREST WIFI-DONGLE

Met de Shuttle® Wi-Fi-dongle kunt u uw gemotoriseerde gordijnen met uw mobiele apparaat bedienen via de Forest Connect app of zelfs via spraakbediening via Google Home of Amazon Echo zonder dat u een extra hub of gateway nodig heeft.



Scan voor met uitleg

APP BEDIENING VIA FOREST WIRELESS CONNECTOR

De Forest Wireless Connector biedt een eenvoudige oplossing om gemotoriseerde gordijnen van Forest 'slim' te maken. Samen met een slimme stekker kunt u moeiteloos uw gordijnen bedienen via een app. Met bediening via de App kunt u meerdere gordijnen tegelijk of los van elkaar bedienen, thuis of op afstand. Creëer uw eigen scènes zodat de gordijnen op ieder gewenst moment doen wat u wilt. Als u de Forest Connect App wilt gebruiken, kunt u kiezen voor de slimme stekker van Forest. Als u echter uw gordijnen wilt bedienen met behulp van Apple HomeKit, Amazon Alexa of Google Assistant, heeft u een compatibele slimme stekker van derden nodig die werkt met deze smart home-apps. Dit RF-apparaat kan ook naadloos worden geïntegreerd in de meest gangbare gebouwbeheersystemen, waaronder systemen met droge contacten.



GEBOUWAUTOMATISERING / HOTEL AUTOMATISERING

Door middel van relais aansturing kan de Shuttle® op ieder gebouwbesturings-systeem worden aangesloten. Standaard ook leverbaar met een Bi Directionale Bus controller, waardoor data feedback communicatie in bv. Crestron Automation applicaties mogelijk is.

SMART DEVICE CONNECTIVITEIT



Via onze roadmap bent u binnen een paar stappen bij het juiste gemotoriseerde gordijnrailstysteem.

	Shuttle M/L	Shuttle M/L with Z-Wave	Shuttle iOn	Shuttle AC	Shuttle Go	Forest Connect app	Google Home	Apple HomeKit	Amazon Alexa	Google Assistant	Apple Siri	Spraak bediening
Forest Wireless Connector One way zender om gordijnen via third party apps of via Domotica te bedienen (433Mhz)	●		●			● ¹	● ¹	● ²	● ¹	● ¹	● ¹	
Forest Wi-Fi Dongle in combinatie met Forest Connect app	●	●			● ⁵	●	●		●	●	●	
Smartwares Controller in combinatie met HomeWizard lite app (433 Mhz)	●		●						●			
Homey Bridge / PRO in combinatie met Homey app	●	●	●		●		●	●	●	●	●	
FIBARO Systeem in combinatie met FIBARO Home Center app		●		● ³			●	●	●	●	●	
Samsung SmartThings Hub in combinatie met Samsung SmartThings app		●					●	●	●	●	●	
230 Volt geschakelde huisautomatisering	● ⁴			●								
Forest Shuttle Twilight Sensor KlikAanKlikUit (433Mhz)	●											

1) In combinatie met de Forest slimme stekker

2) In combinatie met Apple HomeKit slimme stekker

3) Alleen mogelijk met FIBARO Roller Shutter 3 / Walli Roller Shutter

4) In combinatie met een AC Control Set

5) Shuttle GO heeft geïntegreerde Wi-Fi. Er is geen Wi-Fi-dongle nodig om toe te voegen in de Forest Connect-app.

FOREST® SHUTTLE WERKT O.A. MET



BUSCH-JAEGER



* Werkt alleen met een actuator.

Forest Shuttle® is compatibel met nog vele andere gebouw en Domotica systemen vanwege zijn modulaire karakter. Uniek in zijn soort!

FOREST SHUTTLE® Technische informatie



SHUTTLE® M

SHUTTLE® L

SPECIFICATIES

Electrische spanning Shuttle	24V DC	100 - 240V~ 50 - 60Hz 0.8A
RF Multi Receiver	Intern	Intern
Voeding	Extern, 100-240V AC - 1,5A - 50-60Hz; Output 24V DC - 2,7A	Intern
Max. vermogen	65W	40W
Torque	1.5 Nm	1.0 Nm
Snelheid	14-17 cm/s	14-17cm/s
Geluidsniveau	< 40 dB(A)	< 40 dB(A)
Max. gordijngewicht (zonder bochten)	70 kg	40 kg
Afmetingen motor	7 x 5 x 25 cm	7 x 5 x 28 cm
Netto gewicht motor	930 gr.	930 gr.
Afmetigen voeding	50 x 110 x 30 mm	-
Beschermingsgraad	IP20	IP20
Max. looptijd	240 sec (in één richting)	240 sec (in één richting)
Kleuropties	Wit / Antraciet / Zwart	Wit / Antraciet / Zwart
Certificering & Markering	CE/FCC	CE/FCC

FEATURES

Touch Control technologie	✓	✓
Geïntegreerde veiligheidsmodus	✓	✓
Geïntegreerde RF Communicatie	✓	✓
Z-Wave optioneel	✓	✓
Domotica integratie	✓	✓
Wi-Fi functie optioneel	✓	✓
Werkt met DS-XL LED Dimmer	✓	✓ (extra adaptor is noodzakelijk)
Werkt met Wireless Connector	✓	✓
Toepasbaar op gebogen rail	✓	✓
Plug & Play	✓	✓
Garantie	10 Jaar	10 Jaar



SHUTTLE® GO

SHUTTLE® AC

SHUTTLE® iOn

SPECIFICATIES

100 - 230V~ 50 - 60Hz 0.8A

Intern

Intern

24W

1.0 Nm

12-16cm/s

< 40 dB(A)

35kg

7 x 5 x 29 cm

1000 gr.

-

IP20

360 sec (in één richting)

Mat-Wit

CE/FCC

√

√

Link RF-communicatie standaard

-

-

Standaard inbegrepen

-

-

√

√

5 Jaar

100 - 240V~ 50 - 60Hz 0.8A

Intern

Huisautomatisering 230V

40W

1.0 Nm

14-17cm/s

< 41 dB(A)

40 kg

7 x 5 x 28 cm

980 gr.

-

IP20

240 sec (in één richting)

Wit

CE

-

√

√

-

√

-

-

√

√

-

10 Jaar

14.8V DC

Intern

Oplader Input 100 - 240~, 50-60Hz, 2.0A

Oplader Output 16,8Vdc 1000mA

Verwijderbare accu

30W

1.0 Nm

14-17cm/s

<40 dB(A)

25 kg

7 x 5 x 32,5 cm

1160 gr.

-

IP20

150 sec (in één richting)

Wit / Zwart

CE

√

√

√

-

√

-

√ (extra adaptor is noodzakelijk)

√

√

√

10 Jaar op motor, 2 jaar op accu

FEATURES

FOREST GEMOTORISEERDE RAIL - FMS®



De Forest Shuttle® en het Forest gemotoriseerde gordijnrailsysteem (FMS®) vormen een onverslaanbare combinatie als het gaat om geruisloos bediende gordijnen.

De FMS®-gordijnrail is een compacte gemotoriseerde gordijnrail voor alle soorten middelzware en zware gordijnen. Verkrijgbaar in lengte tot 7 meter uit één stuk en te verlengen tot 14 meter (enkel pakket tot 10 meter). Beschikbaar in 5 kleuren: tijdloos wit, mat wit, stijlvol zwart, mat zwart of technisch grijs, waardoor hij in elk design past.

FMS® PLUS EN INBOUWPROFIEL

In plaats van een reguliere plafond- of wandmontage van de FMS® rail, bieden we met de FMS® Plus rail en inbouwprofiel het gemak van een elektrische gordijnrail maar dan in het plafond weggewerkt. De FMS® Plus rail is in combinatie met het stucprofiel ideaal voor een naadloos weggewerkte elektrische gordijnrail. De FMS® Plus rail en het inbouwprofiel worden geplaatst nadat het plafond is gestuct en afgewerkt. Doordat het inbouwprofiel is gecoat, hecht het stucwerk niet aan het profiel, waardoor er scheuren kunnen ontstaan. Daarom raden wij aan het inbouwprofiel over het stucwerk te plaatsen. De motor kan in een normale positie of ondersteboven in het plafond worden geplaatst.

TE GEBRUIKEN IN

Hotels, kantoren, gebouwen, boten en jachten, showrooms, vergaderruimtes, congrescentra of daar waar een soepel werkende gemotoriseerde rail gewenst is.

PRODUCT INFORMATIE

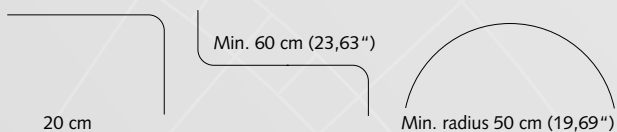
- Compact en soepel lopende elektrische gordijnrail
- Alle Shuttle® motoren zijn toepasbaar op de FMS® rail
- Kleuropties: wit, mat wit, zwart & mat zwart
- Alle onderdelen zijn in zelfde kleur als motor beschikbaar
- Rail is geschikt voor asymmetrische inklikbare glijders. Deze glijders zijn gemakkelijk in rail te schuiven of na bevestiging van de rail inklikbaar
- Forest Wave Systeem toepasbaar
- Motor kan zowel rechts- als links gemonteerd worden
- Gordijnen links, rechts of middensluitend mogelijk
- Alle KS® steunen zijn toepasbaar
- Wand- en plafondsteunen beschikbaar
- FMS® rail kan tot 14 meter lengte verlengd worden (enkel pakket tot 10 meter)
- Rail is buigbaar
- Inbouwoplossing met inbouwprofiel
- Garantie: 10 jaar

FMS® DUAL

Het FMS® Dual gordijnrailsysteem is een innovatief tweespoor systeem dat met één Shuttle motor beide kanalen aanstuurt. Het ontwerp zorgt voor een perfecte overlap, zodat hinderlijk daglicht de kamer niet kan binnendringen. Dankzij de twee kanalen kunt u de gordijnen op iedere gewenste breedte maken zodat de delen elkaar goed overlappen, ideaal voor hotels en slaapkamers. Het systeem verduistert de kamer volledig en is eenvoudig te monteren met voorgeboorde gaten. De voorgeboorde gaten kunnen netjes worden afgedekt met afdekkapjes. Extra glijders kunnen na installatie eenvoudig worden toegevoegd. Naast de enkele en de vlinderplooi is het systeem ook geschikt voor de waveplooi via het FES-systeem.

BUIGEN

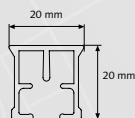
De FMS® rail en de FMS® Plus rail (behalve het inbouwprofiel) kunnen gebruikt worden in één of twee 90 graden bochten. De rail kan gebogen worden met een radius van 20 cm. Met het elektrische buigapparaat zijn bochten met een grotere radius mogelijk. Halfronde cirkels met een grote radius zijn ook te buigen.



PROFIEL

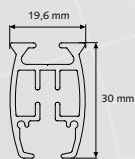
FMS® Rail

- Gewicht 303 gr/mtr.
- Afmeting 20 x 20 mm
- Aluminium extrusie
- Beschikbare kleuren: wit, wit mat, zwart & mat zwart



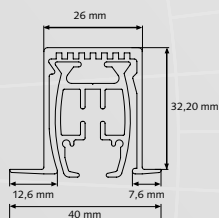
FMS® Plus Rail

- Gewicht 500 gr/mtr.
- Afmeting 19,6 x 30 mm
- Aluminium extrusie
- Beschikbare kleuren: wit & mat zwart



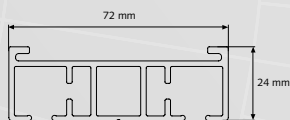
FMS® Plus Inbouw Profiel

- Gewicht 555 gr/mtr.
- Afmeting 26 x 32,20 mm
- Aluminium extrusie
- Beschikbare kleuren: wit & mat zwart



FMS® Dual

- Gewicht 1,11 kg/mtr.
- Afmeting 72 x 24 mm
- Aluminium extrusie
- Beschikbare kleur: wit & mat zwart



FOREST FMS® RAILS

De FMS® rail is beschikbaar in 4 varianten:

FMS® RAIL



FMS® PLUS



INBOUWPROFIEL MET FMS® PLUS RAIL

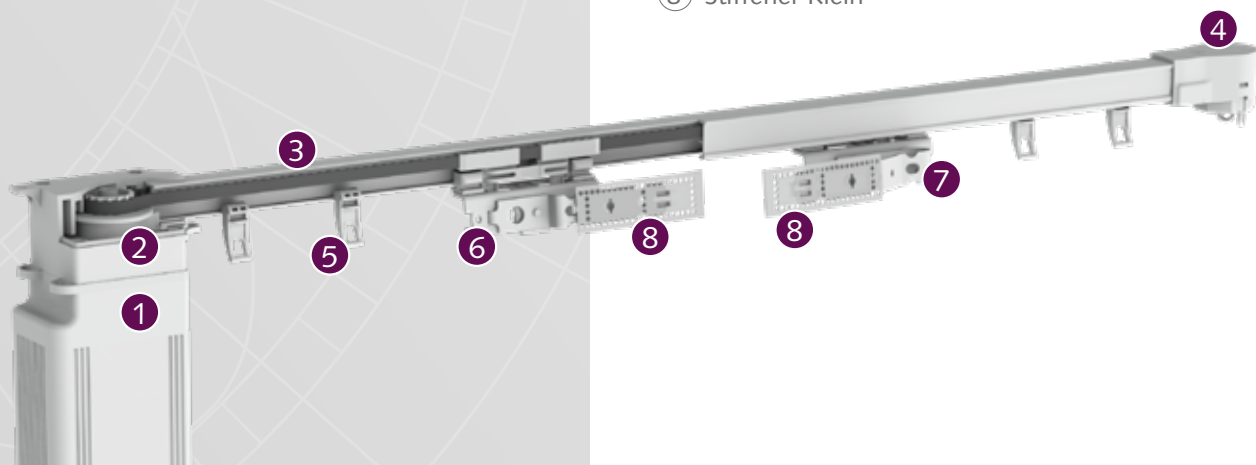











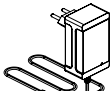
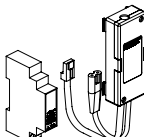
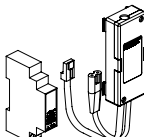
FMS® DUAL (BLACK-OUT RAIL)



G = Glans
M = Mat





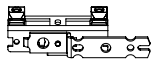
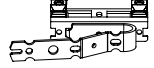
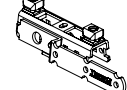
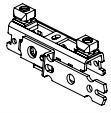
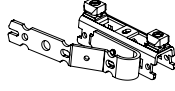
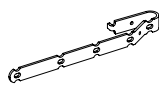


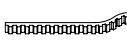

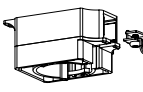





- 1 Shuttle® Motor
- 2 Motor Poelie
- 3 FMS® Gemotoriseerde rail
- 4 FMS® Retour Poelie
- 5 FMS® Gijder
- 6 FMS® Voorloper
- 7 FMS® Vooroper overschuif
- 8 Stiffener Klein

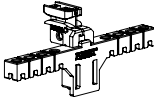
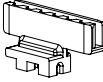
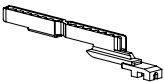
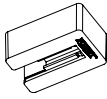
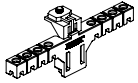
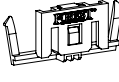
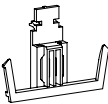
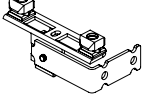
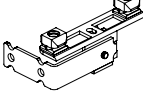
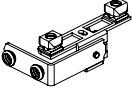
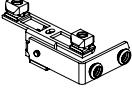
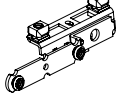
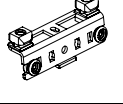
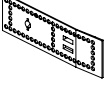


FMS	FMS PLUS	FMS DUAL	MOTOR & BEDIENINGS OPTIES	ARTIKEL	VERPAKKINGS-EENHEID		ART.NR	
●	●	●		SHUTTLE GO Voorzien van Forest Link RF protocol en Bluetooth/WiFi. Geschikt voor Forest Connect App. 110-230Vdc 4 meter voedingskabel. Tot 35 kg trekgewicht.	1/doos	110-230V 110-230V	mat wit, EU mat wit, UK	5232001000-EU 5232001000-UK
●	●	●		SHUTTLE L Motor met interne RF ontvanger, Touch Control en vrijloop. 100 - 240V 50 - 60Hz 0.8A Afmetingen 7 x 5 x 28 cm Tot 45 kg gordijnsgewicht	1/doos	100-240V 100-240V 100-240V 100-240V 100-240V 100-240V	wit int. multi ontvanger wit int. Z-Wave ontv. EU wit int. Z-Wave ontv. ANZ wit int. Z-Wave ontv. India antraciet int. multi ontvanger zwart int. multi ontvanger zwart int. Z-Wave ontv. EU	5232000001 5232000002 5232000007 5232000009 5232005001 5232006001 5232006002
●	●	●		STROOMKABEL VOOR SHUTTLE L	1/doos	EU 1.00 mtr EU 4.00 mtr UK 4.00 mtr USA 2.00 mtr AUS 1.80 mtr EU 4.00 mtr	wit wit wit wit wit zwart	5201001101 5201001104 5201001134 5201001121 5201001141 5201006104
●	●	●		SHUTTLE M Sterkste motor met interne RF Ontvanger, Touch Control Systeem en vrijloop. 24 V 100-240 V adapter dient apart besteld te worden. Afmetingen 7 x 5 x 25 cm Tot 75 kg gordijnsgewicht	1/doos	24 Volt DC 24 Volt DC 24 Volt DC 24 Volt DC 24 Volt DC 24 Volt DC	wit int. multi ontvanger wit int. Z-Wave ontv. EU wit int. Z-Wave ontv. US antraciet int. multi ontvanger zwart int. multi ontvanger zwart int. Z-Wave ontv. EU	5232000003 5232000004 5232000006 5232005003 5232006003 5232006004
●	●	●		SHUTTLE M VOOR SKYLIGHT SYSTEEM (FSS) Motor zonder voorloop	1/doos	24 Volt DC	wit int. multi ontvanger	7131000000
●	●	●		ADAPTER SET SHUTTLE M Incl. kabel (4 m) en houder	1/doos	EU 0.50 mtr UK 0.50 mtr USA 0.50 mtr EU 0.50 mtr	wit wit wit zwart	5201002002 5201002004 5201002007 5201006002
●	●	●		SHUTTLE AC Motor met interne RF Ontvanger en vrijloop. Alleen geschikt voor Domotica. 100 - 240V 50 - 60Hz 0.8A Afmetingen 7 x 5 x 28 cm Tot 40 kg gordijnsgewicht	1/doos	100-240V	wit	5233000000
●	●	●		SHUTTLE ION Incl. Accu (14.4 V DC) Afmetingen 7 x 5 x 32,5 cm Tot 25 kg gordijnsgewicht	1/doos	Accu Pack	wit zwart	5234000000 5234006000
●	●	●		SHUTTLE ION ACCU PACK 4-Cell Lithium iOn Capaciteit 3400mAh	1/doos		wit zwart	5234000001 5234006001
●	●	●		SHUTTLE ION OPLADER MET KABEL 1,20 mtr kabel	1/doos	EU UK USA AUS	zwart zwart zwart zwart	5234000002 5234000003 5234000004 5234000005
●	●	●		AC CONTROL SET Gebruik de AC control set in combinatie met de Shuttle motor voor Live AC (Domotica) AC Control Set compleet	1/doos	220 Volt	wit zwart	5201002202-V1 5201006202-V1
●	●	●		Secundaire unit-potential vrij relay		200V-240V	wit zwart	5201002200-V1 5201006200-V1


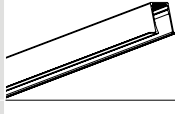


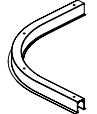
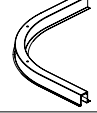

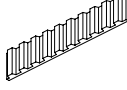
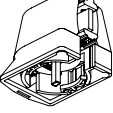

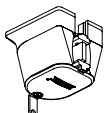
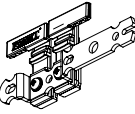
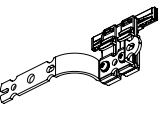
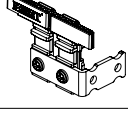
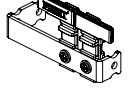


FMS	FMS PLUS	FMS DUAL	MOTOR & BEDIENINGS OPTIES / ACCESSOIRES	ARTIKEL	VERPAKKINGS-EENHEID		ART.NR
●	●	●		FOREST EASYTOUCH AFSTANDSBEDIENING 6 kanaals Voorzien van het originele RF protocol en Forest Link® protocol. Excl. Wandhouder	1/doos	Werkt icm met alle Shuttle motoren	mat wit mat zwart 5201081006 5201086006
●	●	●		FOREST EASYTOUCH WANDHOUDER Alleen geschikt voor EasyTouch afstandsbediening	1/doos		transparant 5201080000
●	●	●		FOREST DIAMOND SENSE AFSTANDSBEDIENING 2-15 kanaals met LED scherm Geïntegreerde timer modus Incl. magnetische wandhouder	1/doos	Werkt icm met alle Shuttle motoren met uitzondering van Shuttle Go	wit zwart 5201091470 5201096470
●	●	●		FOREST WIRELESS CONNECTOR Incl. 15 cm USB kabel. Altijd in combinatie met USB-adapter. Apart te bestellen als Forest Wireless Connector USB-adapter. Voorzien van originele RF-protocol. Eenweg zender waarmee gordijnen bediend kunnen worden via Forest Connect App* of third party apps** of Domotica systemen. *altijd in combinatie met Forest slimme stekker ** altijd in combinatie met slimme stekker van derden	1/doos	Werkt icm met alle Shuttle motoren met uitzondering van Shuttle Go	wit 5201002270
●	●	●		FOREST WIRELESS CONNECTOR USB-ADAPTER Gebruik in combinatie met Wireless Connector	1/doos		EU UK AU US 5201002271-EU 5201002272-UK 5201002273-AU 5201002274-US
●	●	●		FOREST SMART PLUG WIT De Forest Simme stekker maakt App bediening via de Forest Connect App mogelijk (de Forest Wireless Connector is benodigd)	1/doos	Werkt icm met alle Shuttle motoren (voor Shuttle Go niet nodig)	EU UK AU US 5201001952 5201001953 5201001954 5201001955
●	●	●		FOREST WIFI DONGLE Incl. kabel Bedien de gordijnen met Forest Connect App WiFi 2.4GHz Voeding 12V DC 300mA max USB power 5V DC 1000mA max Bidirectioneel	1/doos	Werkt icm met alle Shuttle motoren met uitzondering van AC en iOn (voor Shuttle Go niet nodig)	wit zwart 5201002280 5201006280
●	●	●		FOREST SHUTTLE TWILIGHT SENSOR (KAKU) Schemersensor	1/doos	Werkt icm met alle Shuttle motoren met uitzondering van Shuttle iOn en Go	wit 5201001951
●	●	●		FOREST EASYTOUCH WANDSCHAKELAAR DRAADLOOS 2 KANAALS Voorzien van het originele RF protocol en Forest Link® Afmetingen: 8,3 x 8,3 x 1,9 cm	1/doos	Werkt icm met alle Shuttle motoren	wit zwart 5201081002 5201086002
●	●	●		FOREST SHUTTLE DEMOKOFFER METAAL Inhoud: Shuttle motor met FMS rail compleet FMS Plus inbouw rail compleet, FMS Dual compleet Samples van MRS, gebogen FMS, Afstandsbediening Diamond Sense (Wit), Wandchakelaar (Wit), WiFi Dongle, Wireless Connector, Forest Slimme Stekker.	1/stuk		9903000000
●	●	●		VELCRO HOTEL PROFIEL L-vormig profiel voor optimale verduistering aan de zijkanten	120 mtr/ bundel		3581601600
●	●	●		LOOPTAPE	25 mtr/ rol		3816202020


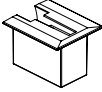


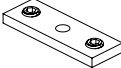
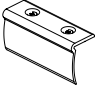
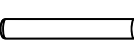




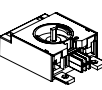
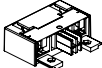

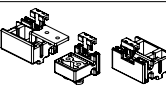
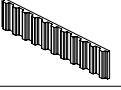



FMS	FMS PLUS	FMS DUAL	FMS RAIL + ONDERDELEN	ARTIKEL	VERPAKKINGS-EENHEID		ART.NR
●				FMS RAIL - 5.80 mtr 7.00 mtr 7.00 mtr 7.00 mtr 7.00 mtr 7.00 mtr	10/bundel	wit wit mat wit zwart mat zwart	5101001580 5101001700 5101001700-MAT 5101006700 5101006700-MAT
●				FMS GLIJDER Inklikbaar, UV-bestendig kunststof. 10 Glijders per strip, kan in de rail worden geklikt na installatie	250/doos	wit zwart	2510101000 2510106000
●				FMS VOORLOPER KORT R/L Voor enkel pakket standaard/vlinderplooi Te gebruiken in combinatie met Wave Retour Poelie	25/doos	wit zwart	5215801001 5215806001
●				UNIVERSELE EINDSTOP METAAL Geschikt voor toepassing met een vlinderplooi	100/doos	mat wit mat zwart	8880001000 8880006000
●				FMS VOORLOPER CLICK ON Omkeerbaar Geschikt voor Click on stiffner	15/doos	mat wit mat zwart	5215801010-M 5215806010-M
●				FMS OVERSCHUIFGLIJDER CLICK ON Omkeerbaar Geschikt voor Click on stiffner	15/doos	mat wit mat zwart	5215901010-M 5215906010-M
●				CCS/FMS VOORLOPER UNIVERSEEL R/L (LANGE ARM)	15/doos	wit mat wit zwart mat zwart	3016001000-U 3016001000-UM 3016006000-U 3016006000-UM
●				FMS VOORLOPER UNIVERSEEL R/L "CLICK-ON"	15/doos	wit mat wit zwart mat zwart	5215801010-U 5215801010-UM 5215806010-U 5215806010-UM
●				FMS OVERSCHUIFGLIJDER UNIVERSEEL R/L "CLICK-ON"	15/doos	wit mat wit zwart mat zwart	5215901010-U 5215901010-UM 5215906010-U 5215906010-UM
●				VERLENGDE ARM VOOR OVERSCHUIF CLICK ON 150 mm lang 200 mm lang	15/doos	wit mat wit zwart mat zwart wit	9500001010 9500001010-M 9500006010 9500006010-M 9500001020
●				Z-SHAPED OVERLAP ARM Omkeerbare Z-shaped overlap arm. Geschikt voor FMS overschuifglijder. Zorgt voor maximale verduistering bij middensluitend pakket.	15/doos	wit	9500001030
●				STIFFENER CLICK-ON Wordt eerst in het gordijn gestikt, alvorens aan de FMS overschuifglijder te bevestigen.	15/doos		5116001001
●				FMS TANDRIEM Flexibele Kevlar tandriem, welke soepel in de FMS rail loopt.	100mtr/rol		5105501000
●				FMS MEENEMER Voor bevestiging van overschuifglijder/voorloper aan de FMS tandriem.	50/doos	wit zwart	5103011500 5103016500
●				FMS MOTOR POELIE Voor bevestiging van de motor aan de FMS rail.	1/doos	wit mat wit zwart mat zwart wit	5103011000 5103011000-M 5103016000 5103016000-M 5103011003
●				FMS MOTOR POELIE UPSIDE DOWN	1/doos	mat wit	5103001000
●				FMS MOTOR POELIE DOT DESIGN Motor poelie met dot design voor Shuttle Go motor	1/doos	mat wit	5103001000
●				FMS MOTOR POELIE 45 graden verstelbaar Alleen geschikt voor gordijnen tot 7kg gordijngewicht (Shuttle M)	1/doos	wit	5103011010
●				FMS RETOUR POELIE Wordt aan de andere zijde van de rail bevestigd zodat het tandriem terugloopt in de FMS rail. Geschikt voor dubbel pakket gordijnen	1/doos	wit zwart	5103011100 5103016100
●				FMS RAIL VERBINDER Voor een solide verbinding tussen 2 rails.	10/doos	wit mat wit zwart mat zwart	2518401000-A 2518401000-A-M 2518406000-A 2518406000-A-M

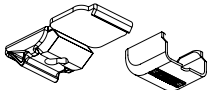
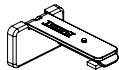
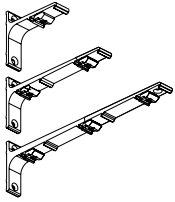

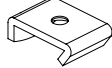
FMS	FMS PLUS	FMS DUAL	WAVE ONDERDELEN (FES)	ARTIKEL	VERPAKKINGS-EENHEID	VERKLEURING	ART.NR
●				WAVE VERSTELBARE VOORLOPER Toepasbaar op gemotoriseerde systemen: FMS, DS-XL LED en MRS.	25/doos	wit zwart	4813001050 4813006050
●				WAVE MEENEMER DUBBEL PAKKET Te gebruiken in combinatie met verstelbare wave voorloper	50/doos	wit zwart	4813001040 4813006040
●				WAVE MEENEMER ENKEL PAKKET Te gebruiken in combinatie met verstelbare wave voorloper	50/doos	wit zwart	4813001030 4813006030
●				WAVE RETOUR POELIE GEMOTORISEERD Voor gebruik met waveplooi, enkele plooi of vlinderplooi. Voor waveplooi gordijnen te gebruiken in combinatie met wave verstelbare voorloper (Easyflex). Voor enkele/retourplooi gordijnen te gebruiken in combinatie met FMS voorloper kort R/L.	25/doos	wit mat wit zwart mat zwart	4813001060 4813001060-M 4813006060 4813006060-M
●				FES UNIVERSELE VERSTELBARE EINDSTOP Alleen toepasbaar in combinatie met Wave Retour Poelie Gemotoriseerd	25/doos	wit zwart	4816001001 4816006001
●				WAVE VERSTELBARE HAAK MOTOR	25/doos	wit zwart	4813001010 4813006010
●				WAVE VERSTELBARE HAAK RETOUR POELIE	25/doos	wit zwart	4813001020 4813006020
●				EASYFLEX VOORLOPER 90 GRADEN LINKS voor middensluitend pakket	25/doos	wit zwart	4815351090 4815356090
				90 graden links voor kleine stiffner		wit	4815361090
●				EASYFLEX VOORLOPER RECHTS voor middensluitend pakket	25/doos	wit zwart	4815451090 4815456090
				90 graden rechts voor kleine stiffner		wit	4815461090
●				EASYSNAP VOORLOPER LINKS 90 graden	15/doos	wit	4815301090
●				EASYSNAP VOORLOPER RECHTS 90 graden	15/doos	wit	4815401090
●				EASYSNAP FMS VOORLOPER	15/doos	wit	4815401000
●				EASYSNAP FMS VOORLOPER L/R	15/doos	wit	4815401000
●				WAVE CLICK ON STIFFENER KLEIN Wordt eerst in het gordijn gestikt, alvorens aan de FMS overschuifglijder te bevestigen.	15/doos	wit	4815001001


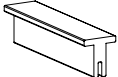


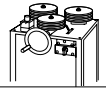

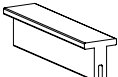
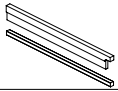



FMS	FMS PLUS	FMS DUAL	FMS PLUS RAIL + ONDERDELEN	ARTIKEL	VERPAKKINGS-EENHEID		ART.NR
	●			FMS PLUS RAIL 7,00 mtr	10/bundel	wit mat zwart	5131001700 5131006700-MAT
	●			FMS PLUS INBOUW PROFIEL 7,00 mtr	1/stuk	wit mat wit mat zwart	5131011100 5131011100-MAT 5131016700-MAT
	●			FMS PLUS INBOUW PROFIEL FIXEERSTRIP 7,00 mtr	1/stuk	wit zwart	5131001600 5131006600
	●			FMS PLUS INBOUW PROFIEL WEDGE Om de rail in het profiel te fixeren	10/doos	wit zwart	5131001100 5131006100
	●			FMS PLUS INBOUWPROFIEL BUITENBOCHT Voorgevormde 90 graden bocht voor FMS PLUS inbouwprofiel	1/stuk	wit mat zwart	5131001790 5131006790
	●			FMS PLUS INBOUWPROFIEL BINNENBOCHT Voorgevormde 90 graden bocht voor FMS PLUS inbouwprofiel	1/stuk	wit mat zwart	5131011790 5131016790
	●			ECONOMISCHE GLIJDER Draaibaar in de rail	100/doos	wit zwart	2510601000 2510606000
	●			FMS PLUS TANDRIEM Flexibele Kevlar tandriem, welke soepel in de FMS rail loopt. 9.3 x 2.2mm Kevlar	100mtr/rol		5135501001
	●			FMS PLUS MOTOR POELIE Voor bevestiging van de motor aan de FMS PLUS rail.	5/doos	wit zwart	5133011000 5133016000
	●			FMS PLUS OPEN RETOURPOELIE Zorgt voor een soepele geleiding van de bedieningsriem in de tegenovergestelde richting	5/doos	mat wit mat zwart	5133021100-M 5133026100-M
	●			FMS PLUS MOTOR POELIE UPSIDE DOWN Hiermee kan de motor aan de bovenzijde van de FMS rail worden bevestigd.	1/doos	wit	5133011003
	●			FMS PLUS VOORLOPER Arm is omkeerbaar, incl. meenemer Geschikt voor standaard plooi.	10/doos	wit zwart	5135801000 5135806000
	●			FMS PLUS VOORLOPER OVERLAP Arm is omkeerbaar, incl. meenemer Geschikt voor standaard plooi.	10/doos	wit zwart	5135901000 5135906000
	●			FMS PLUS VOORLOPER EASYFLEX R/L KORT Omkeerbaar. Voor middensluitend pakket. Geschikt voor waveplooi.	per set	mat wit mat zwart	5135601000 5135606000
	●			FMS PLUS VOORLOPER EASYFLEX R/L LANG Omkeerbaar. Voor enkel pakket. Geschikt voor waveplooi.	per set	mat wit mat zwart	5135701000 5135706000



FMS	FMS PLUS	FMS DUAL	FMS PLUS RAIL + ONDERDELEN	ARTIKEL	VERPAKKINGS-EENHEID	VERPAKKINGS-EENHEID	ART.NR
	●			FMS PLUS L-POELIE Om een dubbel overlappend railsysteem te creëren in combinatie met slechts één motor.	1/doos	wit	5133011101
	●			FMS PLUS INBOUW OPEN RETOURPOELIE	1/doos	wit mat wit mat zwart	5134011100 5134011100-M 5134016100-M
	●			FMS PLUS INSTALLATIEHULP RETOURPOELIE Hulpmiddel voor het exact positioneren van het FMS Plus inbouwprofiel in de gefreesde sleuf bij de open retourpoelie.	1/stuk	paars	5131009000
	●			FMS PLUS INBOUW AFDEKPLAAT MOTOR Afdekplaat voor inbouw: motor poelie	1/doos	wit zwart	5133011004 5133016004
	●			CRS DECO / MRS / FMS PLUS RAILVERBINDER Geschikt voor FMS Plus met inbouwprofiel	25/doos		5815200005
	●			FMS PLUS VERBINDER 6,5 cm 28 cm	10/doos	wit wit	4518701000 4518601000
	●			FMS PLUS TRACK VERBINDINGSPIN Roestvrij staal, 2 x 20mm Voor een stevige en naadloze verbinding tussen twee rails	50/doos		9900000012
	●			FLEXIBELE STROFSTRIP Afdekstrip om kanaal af te dekken tijdens stucen	50 mtr/rol	wit	4518501000
FMS	FMS PLUS	FMS DUAL	FMS DUAL RAIL + ONDERDELEN	ARTIKEL	VERPAKKINGS-EENHEID	VERPAKKINGS-EENHEID	ART.NR
		●		FMS DUAL Tweespor rail, aluminium extrusie, gepoedercoat met antrifricctie behandeling	1 stuk/7 mtr	wit mat zwart	3851001700 3851006700-MAT
		●		FMS DUAL RAILVERBINDER Voor een solide verbinding tussen 2 rails	10/doos	aluminium	3851000003
		●		FMS DUAL KANAALVERBINDER Voor een optimale geleiding van de band bij verbinding tussen 2 rails	25/doos	wit zwart	3851000002 3851006002
		●		FMS DUAL MOTOR POELIE Voor bevestiging van de motor aan de rail	5/doos	wit zwart	3851000004 3851006004
		●		FMS DUAL RETOUR POELIE Wordt aan de andere zijde van de rail bevestigd zodat het tandriem terugloopt in de rail	10/doos	wit zwart	3851000005 3851006005
		●		FMS DUAL EINDSTOP Met de kunststof eindstop kan de overlap positie ingesteld worden	25/doos	wit zwart	3851000006 3851006006
		●		FMS DUAL SET MEENEMERS Voor het plaatsen van de 1e glijder	10/doos	wit zwart	3851000007 3851006007
		●		FMS DUAL TANDRIEM Flexibele Kevlar tandriem, welke soepel in de rail loopt	100 mtr/rol		3851000001
		●		MCS AFDEKKAP MCS afdekcap 10mm wit. Met de MCS afdekcap is een stijlvolle afwerking gegarandeerd. De schroefkop is met kap onzichtbaar.	500/doos	wit zwart	5399999999 5399999996
		●		KS GLIJDER ASYMMETRISCH	500/doos	wit zwart	1010001000 1010006000
		●		CONTRACT ROLLER Voor een fluisterstille en moeiteloze werking met zwaardere gordijnen. Ontworpen voor gebruik met vlinderplooiën.	100/doos	wit zwart	4831001000 4831006000

FMS	FMS PLUS	FMS DUAL	BEVESTIGINGS- OPTIES + OVERIGE ITEMS	ARTIKEL	VERPAKKINGS- EENHEID	ART. NR
●	●			SMART KLICK PLAFONDSTEUN Incl. afdekkap Klikt op de rail, gepoedercoat.	100/doos	wit zwart 1018201001 1018206001
●	●			VERSTELBARE WANDSTEUN 8 CM INCL. KAP	2/doos	wit mat wit mat zwart 1020901080 1020901080-mat 1020906080-mat
●	●			ALUMINIUM WANDSTEUN 7.5 cm enkel. Draagvermogen tot 25 kg/mtr.	20/doos	wit zwart 1020301075 1020306075
		ALUMINIUM WANDSTEUN 10 cm enkel. Draagvermogen tot 20 kg/mtr.		20/doos	wit zwart 1020301100 1020306100	
		ALUMINIUM WANDSTEUN 15 cm dubbel. Draagvermogen tot 13 kg/mtr.		15/doos	wit zwart 1020301150 1020306150	
		ALUMINIUM WANDSTEUN 20 cm dubbel. Draagvermogen tot 9 kg/mtr.		15/doos	wit zwart 1020301200 1020306200	
		ALUMINIUM WANDSTEUN 25 cm trio. Draagvermogen tot 5 kg/mtr.		15/doos	wit zwart 1020301250 1020306250	
●	●			SMART KLICK AFDEKKAP ALU WALL UNIVERSEEL	50/doos	wit zwart 1021301000 1021306000
●	●			FSS MONTAGE PLAFOND STEUN Stevige klemsteun wordt middels een imbus schroef vastgezet.	100/doos	wit mat zwart 7160001000 7160006000

FMS	FMS PLUS	FMS DUAL	BUIG- ONDERDELEN + OVERIGE ITEMS	ARTIKEL	VERPAKKINGS- EENHEID	ART. NR
●	●			COMPACT BUIGAPPARAAT Voor FMS en FMS Plus	1/doos	2560000000
●				FMS BUIGWIEL radius 20 cm incl. wedges	1/stuk	2561000000
				FMS PLUS BUIGWIEL ALL-IN radius 20 cm incl. wedges en buigstrips	1/stuk	5131000000
●				FMS BUIGSTRIP 90 cm T-buigstrip	1/stuk	5160100000
	●			FMS PLUS SET BUIGSTRIPS 90 cm	1/stuk	5131000001
●	●			STANDAARD Voor compact buigapparaat	1/stuk	2560800000
●	●			ELEKTRISCH BUIGAPPARAAT Voor het elektrisch buigen van FMS rail in elke radius. Minimum radius 50 cm.	1/stuk	230V 110V 1060500000 1060500001
●				FMS BUIGWIELEN voor elektrisch buigapparaat. Complete set met 3 wielen.	1/set	2560700000
●	●			FMS BUIGSTRIPS T-buigstrip voor elektrisch buigapparaat 7 mtr	1/stuk	5160600000
	●			FMS PLUS BUIGSTRIPS voor elektrisch buigapparaat	1/stuk	5160800000
●	●			FOREST LUBRICANT Lubricant spray zorgt voor een soepel glijdend systeem. Te gebruiken bij assemblage van de rail.	1/doos	5109010000