







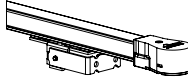
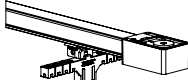


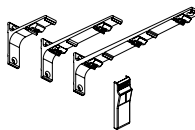


Name des Unternehmens:
 Name des Kunden:
 Kundennummer:
 Ihre Referenz / Kommission:
 Bestelldatum:

Schiene Farbe:	Weiß	Mattweiß	Schwarz	Mattschwarz	Grau
Schienenlänge (Endmaß):	cm (inklusive pulleys)				
Menge:	Stück(e)				
Shuttle Motorvariante:	"M" (65 watt) "M mit Z-wave"		"L" (40 watt) "L mit Z-wave"		"ION" (Batterie) Anzahl der Ladegeräte (im Falle von Batterien ION Motor): Stück(e)
Motorseite:	Links	Rechts			
Motorfarbe:	Weiß	Schwarz	Grau (nur "L")	Anthrazit (nur "M", "L", "L" Z-wave)	
Motorposition:	Nach unten (Standard)		Nach oben, in der Decke zu versenken		
Vorhangpaket:	Links* 	Mittig 	Rechts* 		

*Die maximale Schienenlänge mit einemeinzeln Vorhang ist 10 Meter.

FALTMODUS:	Standard Falte: Normalen Klickgleiter 	Weiß	Schwarz	Grau
	Rückfalte: Normalen Klickgleiter:	Weiß	Schwarz	Grau
	Wave Falte: Wave gleiter:	Weiß	Schwarz	Grau (nur Easywave gleiter 8 cm)
	Wave Falte Abstand:	5,4 cm	6 cm	8 cm (Standard)
Typ Wavegleiter:	Easywave Gleiter  (Standard)	Easyflex Gleiter 		
Haken (optional):	Easywave Haken 	Easyflex Haken 	Weiß	Schwarz
Wave Überzugswagen:	Stahl 	Kunststoff 		
Inklusieve Wellen Vorhangband:	Nein	Ja	Wellentiefe (bei offene Vorhänge) cm  (standard 16cm)	
		Taschen	Einzel Art.nr. 4810700016	Doppelt Art.nr. 4810700017
		Bandfarbe:	Transparent (Standard)	Schwarz (nur doppelt)

MONTAGE:	Deckenträger, Smart Klick inkl. Abdeckkappen 			
	Wandträger inkl. Abdeckung, Aluminium Smart Klick:			
Einzel	7,5 cm	10 cm		
Doppel	15 cm	20 cm		
Triple	25 cm			
Standard Anzahl: Träger:	< 151 cm: 2-3	151- 300 cm: 4-6	301- 450 cm: 7-9	> 450 cm: 10
	Stück (wenn mehr Träger = Aufpreis)			

Weiß + Anzahl Schwarz + Anzahl

Bedienungen:

Nein
 Fernbedienung Forest EasyTouch, 6 Kanäle RF
 Kanäle Steuerung: 1 2 3 4 5 6
 Transparenter EasyTouch Wandhalter (optional): Stück(e)
 Fernbedienung Diamond Sense, 2 - 15 Kanäle RF, inkl. Wandhalter
 Kanäle Steuerung: 1 2 3 4 5
 6 7 8 9 10
 11 12 13 14 15
 Forest Funk LED-Wandschalter, 2-Kanäle, Hochfrequenz
 Kanäle Steuerung: 1 2
 Wifi Dongle (Forest connect app)*
 Wireless Connector (Forest Smart Plug benötigt)
 Forest Smart Plug (Forest Wireless Connector benötigt)
 Forest Shuttle Twilight Sensor
 AC Control Satz (für die Hausautomation)
 Click On Multi Receiver (notwendig, um den Diamond Sense
 und den Wandschalter mit dem Shuttle Z-Wave zu verbinden)

* Kann nicht mit Shuttle iOn kombiniert werden.

Biegen:

Nur auf Anfrage und mit eindeutiger Zeichnung und/oder Form.

Hinweis: Motorschienen mit 90 Grad Retoure zur Wand sind nur möglich mit einem Wandabstand von 30 cm. (Biegeradius + Motorumlekung)

Anfragen/Wünsche:

Voraussichtliche Produktionszeit: nach dem Datum des Auftragseingangs, maximal 10 Arbeitstage.
 Bei einer Menge von mehr als 20 Stück, nach Rücksprache.

Senden Sie das vollständig ausgefüllte Formular an Ihren Forest-Händler. Der Kunde ist verantwortlich für die vollständige und korrekte Bereitstellung Angaben auf dem Bestellformular, um die Lieferung der gewünschten Vorhangschiene zu gewährleisten System. Wenn Sie Fragen haben, wenden Sie sich an Ihren Forest Händler.



Unsere aktuellen Bestellformulare sind online. Scannen oder klicken Sie auf den QR-Code und prüfen Sie, ob die meisten aktuellen Bestellformulare.



Tipp Forest: Die Vorhänge sollen immer 20cm breiter gefertigt werden als die Schienenlänge, damit genügend Stoff vorhanden ist um den Überzugwagen und Motor abzudecken.