


# FOREST

DRAPERY HARDWARE



**CKS**<sup>®</sup>  
*Corded Klick System*

# CKS<sup>®</sup> Corded Klick System

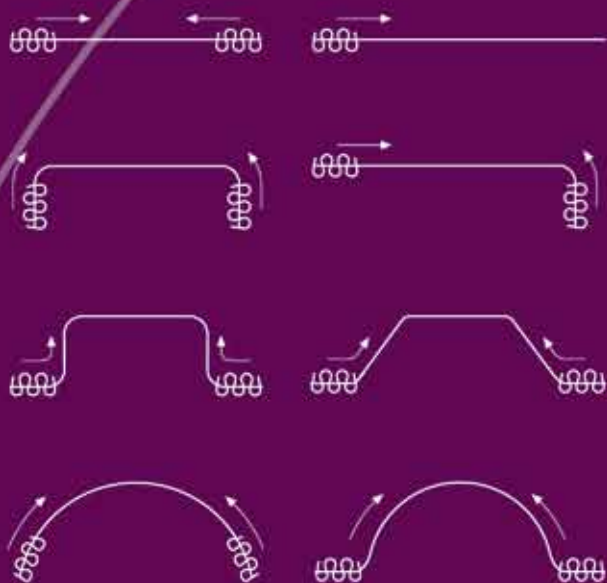
## Information produit

- Fermeture à corde résistante et efficace pour système de rail pour tentures.
- Montage rapide et aisé grâce aux supports pour plafond et parois Smart Klick
- Courbure interne et externe dans un rayon de 10 cm.
- Permet aussi les courbures en bow-window demi-cercle
- Glisseurs asymétriques à encliqueter, produisent peu de bruit et résistent aux rayons UV.
- Poids supporté maximum: + 4 kg par mètre
- Couleur: blanc
- Longueurs: 4, 5 et 6 mètres.
- Qualités de rail : aluminium chromé, peinture cuite au four, traitement anti-friction

## Applications

Particuliers et / ou projets, où en tout autre lieu qui nécessite l'utilisation d'un système de rail à fermeture à corde résistant et efficace.

## Possibilités de commande



(voir aussi les modes d'emploi et l'installation des appareils concernés)


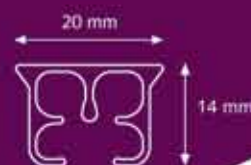
## Cintrage

Les rails peuvent être cintrés dans toutes les directions avec un rayon de 10 cm. Vous pouvez réaliser des rayons plus importants dans le varioset ou à l'aide de la cintreuse électrique. Permet de réaliser des courbures pour fenêtre spéciales. Les courbes de rayon spécifique peuvent être fournies sur demande.



## Profil

Echelle 1:1  
Poids: 202 g/m  
Aluminium extrudé 6063 T5  
Dimensions:  
14 mm x 20 mm

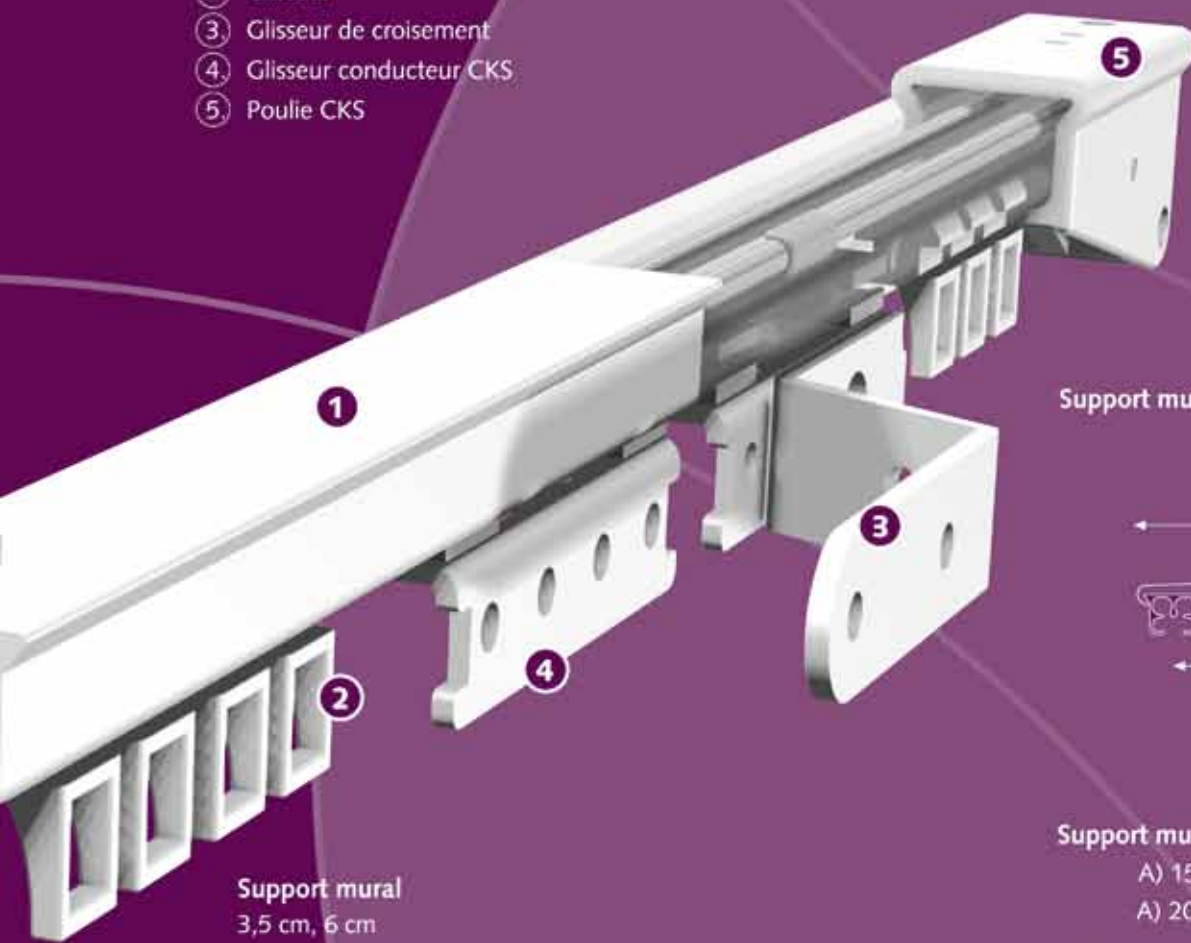


Glisseurs à encliqueter.



Support plafond à encliqueter  
Aisé à monter: encliqueter,  
positionner, fixer.

- ① Rail CKS
- ② Glisseur
- ③ Glisseur de croisement
- ④ Glisseur conducteur CKS
- ⑤ Poulie CKS



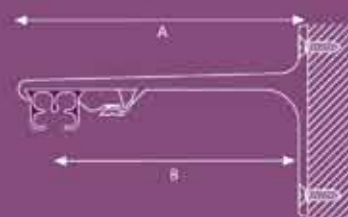
## Montage

### Support plafond



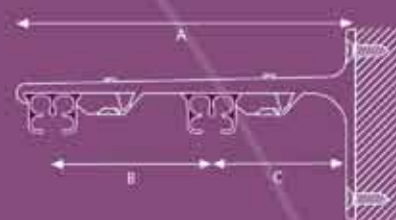
### Support mural en aluminium simple

A) 7,5 cm: B) 6,3 cm  
A) 10 cm: B) 8,8 cm



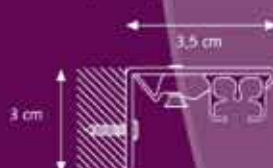
### Support mural en aluminium double

A) 15 cm: B) 9,2 cm, C) 4,5 cm  
A) 20 cm: B) 9,2 cm, C) 9,5 cm



### Support mural

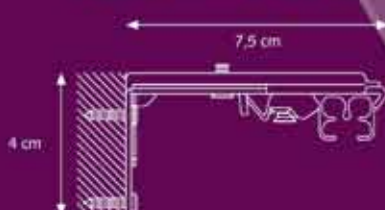
3,5 cm, 6 cm



### Support mural double ajustable

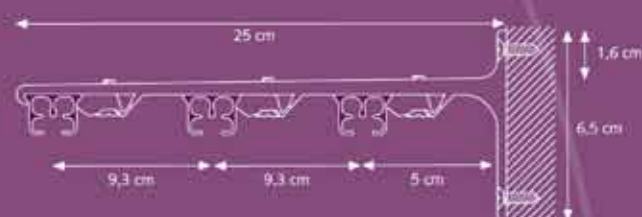


### Support mural simple ajustable



### Support mural en aluminium triple

25 cm



Pour obtenir un aperçu complet: consultez la liste d'accessoires

### Couleurs disponibles

Complétez les numéros d'articles, le cas échéant avec le code couleur 01 blanc

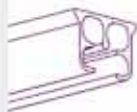
Pour obtenir des informations au sujet d'autres éléments de fixation, consultez la brochure KS.



### Support mural ajustable

Disponible en 3,5 cm et 6 cm. A encliqueter, peinture cuite au four. Fixation un trou. Couleurs: 01.

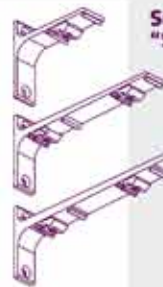
50/boos  
10202..035  
10202..060



### Rail CKS

Aluminium chromé, peinture cuite au four. Longueurs: 4,5 et 6 mètres. Couleurs: 01

15010..00 cm  
20/paquet



### Support mural en aluminium "Smart click"

A encliqueter, peinture cuite au four. Couleurs: 01.

10203.. ...mm

7,5 cm simple	20/boite
10 cm simple	20/boite
15 cm double	15/boite
20 cm double	15/boite
25 cm triple	10/boite



### Glisseur asymétrique CKS

A encliqueter, plastique résistant aux rayons UV. 10 glisseurs par profil. Glisseurs symétriques également disponibles. Couleurs: 01

10100..000  
500/boite



### Cintreuse compact KS

Cintreuse avec profils CKS et fausse équerre pour réaliser des courbures d'un rayon de 10 cm.

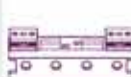
106000000  
La pièce



### Glisseur de croisement CKS

Egalement pour courbures. Couleurs: 01

1515701000  
25/boite



### Glisseur conducteur CKS

Egalement pour courbures. Couleurs: 01

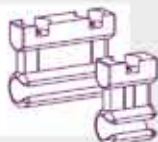
1515601000  
25/boite



### Varioset KS

Élément de cintrage pour réaliser des courbures de tous rayons (en combinaison avec la cintreuse compacte) Avec profil de cintrage de 7 m.

1060200000  
La pièce



### Entraînement à corde CKS

Relie la corde au glisseur de croisement CKS. Couleurs: 01

1530301000  
100/boite

### Demi entraînement à corde CKS

Relie la corde au glisseur de croisement CKS. Élément spécialement conçu pour régler la longueur de la corde. Couleurs: 01


1530311000  
100/boite



### Cintreuse électrique

Pour cintrage électrique de rails CKS de tous rayons. Rayon minimum de 50 cm. Avec 3 roues CKS et profils de cintrage CKS.

2060500000  
La pièce



### Poulie CKS

Pour fermeture intermédiaire. Pour fonctionnement dans les deux sens. Couleurs: 01

15301..000  
25/boite



### Profil en T pour rail CKS

Profil de cintrage pour appareil Compact. Longueur 60 cm.

1560100000  
La pièce

Profil de cintrage pour varioset. Longueur 7 m.

1560300000  
La pièce



### Corde

Corde en nylon.

1030401000  
250 mtr/rol



### Roues de cintrage KS/CKS

Pour cintreuses électriques. Complet avec 3 roues. Uniquement pour rails KS/CKS.

1060700000  
Le set



### Chaîne

Chaîne en nylon, conseillée lorsque le rail compte plus de deux courbures.

3535501000  
200 mtr/rol



### Scie électrique

Scie pour les profils à parois fines.

1061100000  
La pièce

Lame de réserve pour scie électrique

1061200000  
La pièce



### Tendeur

En PVC blanc.

1030501000  
25/boite



### Contrepoids

En PVC blanc.

3030601000  
25/boite

Distributeur:



### Support plafond "Smart Klick"

Peinture cuite au four. Se place par 'encliquetage' sur le rail. Fixation avec vis à tête en croix 4 mm. Couleurs: 01.

10182..000  
100/boite

# FOREST

DRAPERY HARDWARE